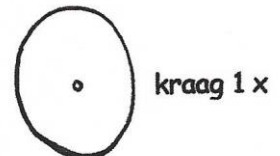
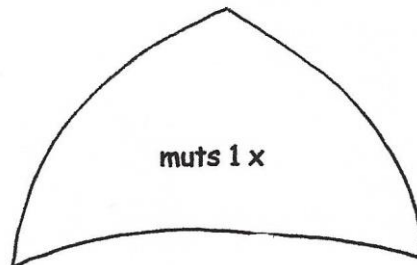
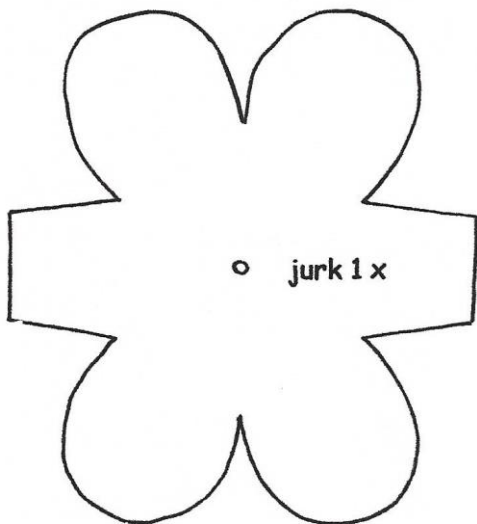


KRISTALHANGER



Knip de patroondelen uit het vilt zonder naad.

Maak een geraamte van pijpenrager volgens de tekening.

Vouw het jasje dubbel met de pijpenrager er tussen en festoneer de mouwen dicht.

Doe het kraagje om de nek.

Lijm kralen van 6 mm op de handjes en een van 15 mm op de nek.

Knip geel draad in kleine stukjes en lijm het op het hoofd als pony.

Vouw de muts dubbel en festoneer hem dicht.

Lijm de muts op het hoofd vast.

Naai nu een groot kristal, bel, paasei, kerstbal, dennenappeltje oid onder het jurkje vast.

Maak een ophangdraad aan de muts.

Veel plezier met dit patroon dat je gratis wordt aangeboden door

© atelier Pippilotta
www.atelierpippilotta.nl

