

# AANVULLING OP HET PATROON VAN MAYA



Dit is een gratis aanvulling op het basispatroon van Maya.

Het basispatroon kun je bestellen bij [info@atelierpippilotta.nl](mailto:info@atelierpippilotta.nl) en kost € 5,00.

Je krijgt hem in een bijlage via de mail toegestuurd.

Het volledige bedrag wordt over gemaakt naar de stichting Diyo Nepal.

## Aardbeimeisje:

Naai een rode jurk voor het meisje. Festonneer de achterkant aan de rand van de muts. Zet de muts op het hoofd en naai hem met een paar steken vast. Festonneer het hart in de bloem. Naai hier het kroontje onder en naai de bloem aan de handjes vast. Festonneer drie aardbeidelen aan elkaar en vul de aardbei op met wol. Rimpel de bovenkant dicht. Naai hier het kleine kroontje op. Borduur gele stippen op de aardbei. Maak zo twee aardbeien en naai ze op de muts.


## Engel:

Naai een blauw jurkje voor de engel. Festonneer de twee vleugels op elkaar. Stop halverwege een hele pijpenrager van de ene kant van de vleugel naar de andere kant. Naai de vleugel achter op de rug. Maak haren door een pluk wensleydale wol op het hoofd te naaien. Naai een klein roosje in het haar.







aardbei 6 x rood



kroontje 2 x groen



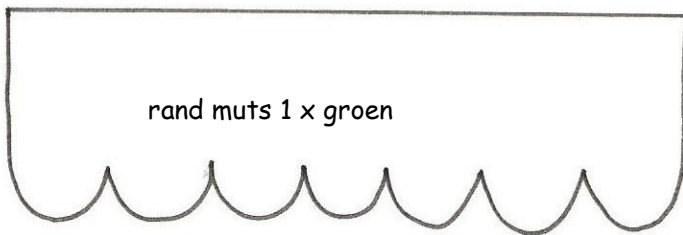
kroon 1 x groen



bloem 1 x wit



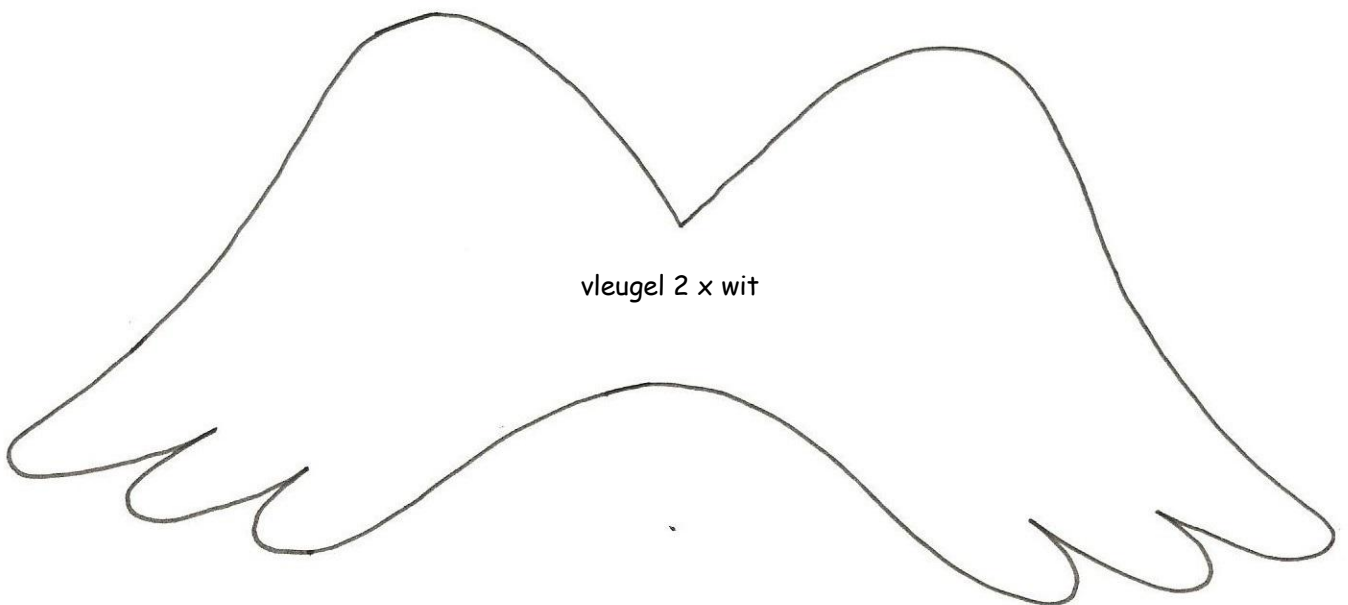
hart 1 x geel



rand muts 1 x groen



achterkant  
muts 1 x groen



vleugel 2 x wit